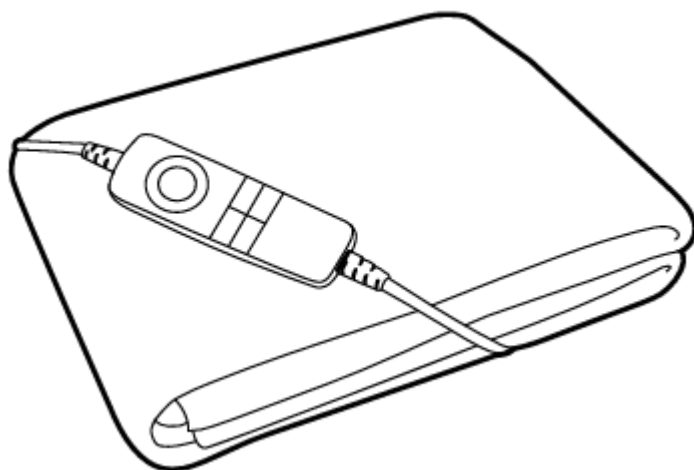




**HASZNÁLATI ÚTMUTATÓ – HU**  
**IN 27688 Fűthető matrac inSPORTline Mawarta**



SevenSport s.r.o. fenntartja magának a jogot, hogy előzetes értesítés nélkül bármilyen változtatást és fejlesztést hajtson végre termékén. Látogasson el weboldalunkra: [www.insportline.eu](http://www.insportline.eu), ahol megtalálja a kézikönyv legújabb verzióját.

## BIZTONSÁGI UTASÍTÁSOK





- Kérjük, használat előtt olvassa el a kézikönyvet, és őrizze meg későbbi használatra.
- Csak a kézikönyvnek megfelelően használja. Ne használja a terméket a rendeltetésétől eltérő célokra. Ezt a szőnyeget masszázsagyakon, ágyakon vagy bármilyen más sík felületen való használatra tervezték. A megfelelő működés és biztonság érdekében a matracot mindig vízszintesen és egyenesen kell lefektetni, gyűrődések és hajlítások nélkül.
- A megfelelő és biztonságos használatról konzultáljon orvosával.
- Nem javasoljuk a szőnyeg használatát, ha a környezeti hőmérséklet meghaladja a 30 °C-ot.
- A terméket gyúlékony és illékony anyagoktól távol használja és tárolja.
- Tartsa távol a szőnyeget a víztől. Soha ne érintsen meg olyan szőnyeget, amely vízzel vagy más folyadékkal érintkezett. Azonnal húzza ki a matracot a konnektorból. Csak száraz környezetben használja. A vezérlőt és a kábelt semmiféle nedvességnek nem szabad kitenni.
- Soha ne használja a terméket, ha a keze, lába vagy bármely más testrésze nedves. Soha ne használja a terméket fürdőkád, mosogató vagy más vízzel teli edény közelében.
- Használat közben ne használjon más hőforrást.
- Ha a fűtési hőmérséklet túl magas, azonnal hagyja abba a termék használatát.
- A magas fűtési hőmérsékletű szőnyeg hosszan tartó használata bőregési sérüléseket okozhat.
- Használat közben ne melegítse fel a szőnyeget súrlódás miatt.
- Nem alkalmas hőérzékenyeknek, szív- és érrendszeri betegségekben szenvedőknek és várandós nőknek.
- Nem alkalmas csökkent fizikai, érzékszervi vagy szellemi képességű személyek számára.
- Nem alkalmas korlátozott tapasztalattal és tudással rendelkező személyek számára, kivéve, ha a biztonságukért felelős személy felügyeli őket, vagy nem ad utasításokat a termék használatára vonatkozóan.
- Gyermekek nem használhatják a fűtött matracot, mert nem tudnak megfelelően reagálni a közelgő túlmelegedésre. A szőnyeg nem játék.
- A terméket nem szabad házi kedvencek párnájaként használni.
- Ha a termék használata kényelmetlen, hagyja abba a használatát.
- Gyakran ellenőrizze a matracot, hogy nincs-e rajta kopás vagy sérülés.
- Óvja a terméket ütésektől, leesésektől és szakadásoktól. Ne használjon éles tárgyakat a szőnyeg közelében.
- Minden használat előtt ellenőrizze a matrac, a kábel és a kezelőszervek épségét.
- Ha használat közben meghibásodás vagy bármilyen rendellenes jelenség lép fel, azonnal kapcsolja ki a terméket, és hagyja abba a használatát.
- Ne tegye ki huzamosabb ideig közvetlen napfénynek.
- Ne javítsa vagy módosítsa saját maga a terméket.
- Soha ne használjon semmilyen módon összehajtott vagy megcsavart szőnyeget. Mindig ellenőrizze a szőnyeg állapotát és sértetlenségét minden használat előtt.
- Minden használat előtt győződjön meg arról, hogy a szőnyeg megfelelően el van terítve és a teljes felületén egyenletesen el van simítva. A matracot mindig vízszintes helyzetben kell lefektetni!
- Mielőtt a terméket a hálózati aljzathoz csatlakoztatja, mindig győződjön meg arról, hogy a termék címkéjén feltüntetett tápfeszültség kompatibilis az aljzatban lévő hálózati feszültséggel.

- Ha a szőnyeg, a tápkábel vagy a vezérlő megsérül, a sérülések elkerülése érdekében szerviztechnikusnak vagy szakképzett személynek kell kicserélnie vagy megjavítania.
- Soha ne használjon fűthető matracot felügyelet nélkül. Csak beltéri használatra alkalmas.
- Javasoljuk, hogy ébren használja a terméket. Egyszerre 2 óránál hosszabb fűtéshez vagy lefekvés előtt állítsa a szőnyeget a legalacsonyabb fűtési módra (1), és aktiválja az időzítőt. Ez az üzemmód segít megelőzni a túlmelegedést és biztonságosabb használatot tesz lehetővé.
- Használat közben a vezérlőt és a vezérlő tápkábelét semmilyen módon nem szabad fűtött szőnyegre helyezni, alá helyezni vagy letakarni. Forró felületektől távol kell elhelyezni.
- Soha ne vigye, húzza vagy csavarja meg a fűthető matracot a tápkábelnél fogva, és ne hagyja, hogy a kábel belegabalyodjon.
- A fűtőszőnyeget nem szabad a matrac alá helyezni. Ne helyezzen semmilyen tárgyat a termékre.
- Az eladó, az importőr vagy a gyártó nem vállal felelősséget a fűtött szőnyeg és tartozékai nem megfelelő használatából eredő károkért (sérülések, égési sérülések, forrázások, tűz, élelmiszerek megromlása stb.)
- A szőnyeg kizárólag otthoni használatra készült. Professzionális használatra nem használható, vagy pl. kórházi, illetve rehabilitációs létesítményekben.

## SPECIFIKÁCIÓK

Termék sorozatszám:	UB19109, SS19(190*070)-1X
Méret:	190 x 70 cm
Tápegység:	100W
Feszültség	220 – 240 V
Frekvencia	50 Hz
Súly:	1,35 kg
Anyag:	Külső anyag: 100% poliészter, Bélés: 100% poliészter
Hőmérséklet:	6 hőmérséklet-beállítás (33 / 36 / 39 / 42 / 45 / 48 °C)
Időzítő:	2/4/6 óra automatikus kikapcsolás funkcióval
Vezeték hossza:	Vezeték hossza: 2,3 m

## VEZÉRLŐPANEL

	Nyomja meg a gombot a be-/kikapcsoláshoz (bekapcsoló gomb)
	Nyomja meg egy 2/4/6 órás időzítő beállításához automatikus kikapcsolással (időzítő)
	Nyomja meg a hőmérséklet növeléséhez, 1-6 hőmérsékleti módok (33 / 36 / 39 / 42 / 45 / 48 °C)
	Nyomja meg a hőmérséklet csökkentéséhez, 1-6 hőmérsékleti módok (33 / 36 / 39 / 42 / 45 / 48 °C)

A hőmérséklet a szabályozón 1-6 jelenik meg.

1. Nyissa szét a fűtött szőnyeget oda, ahol használni szeretné, ügyelve arra, hogy ne legyen ráncos vagy gyűrött, és hogy a kezelőszervekkel ellátott tápkábel felül legyen, közelebb a szőnyegen fekvő személy fejéhez.

A 4 rögzítő gumiszalag segítségével rögzítse a szőnyeget a nyugágyhoz. A szalagok a szőnyeg minden sarkában vannak elhelyezve. Ügyeljen arra, hogy a szőnyeg minden irányban szilárdan rögzítve legyen a nyugágyhoz, és használat közben semmilyen módon ne gyűrődjön meg, ne gyűrődjön meg vagy hajlik meg. Mielőtt ráfeküdne, ellenőrizze, hogy a megfelelő helyzetben van-e.

A fűtőbetétet csak a termékhez mellékelt vezérlővel használja. Semmilyen körülmények között ne használjon más típusú vezérlőt.

2. Hajtsa ki a tápkábelt. Dugja be a tápkábel dugóját a hálózati aljzatba. Az elektromos hálózatra való csatlakozás után rövid sípolás hallható, és 1 másodpercre világít a vezérlő összes vezérlési mód 1-6 és 2-4-6 gombjával.

Ezután nyomja meg a bekapcsológombot a vezérlőn. Ezt követően a fent leírt gombok segítségével állítsa be és állítsa be a kívánt hőmérsékleti módot 1-6, valamint a 2/4/6 órás időzítőt.

3. A szőnyegfűtés kikapcsolásához nyomja meg a bekapcsológombot.

A tápellátás kijelzőjén lévő színes jelzőfények kialszanak, jelezve, hogy a készülék ki van kapcsolva. Most húzza ki a szőnyeget a konnektorból. Használat után kapcsolja ki a szőnyeget, és húzza ki az áramforrásból. Hagyja teljesen kihűlni a szőnyeget, mielőtt összehajtogatja és tárolja. Ne hajtsa össze túl szorosan.





## TISZTÍTÁS, TÁROLÁS ÉS KARBANTARTÁS




Tisztítás előtt mindig húzza ki a fűthető matracot, és hagyja teljesen kihűlni (legalább 10 percig).

A szőnyeg levehető kábellel van felszerelve. Tisztítás és mosás előtt mindig húzza ki a vezérlőt a kábellel együtt.

Mosás kényes programon, 30°-on a kényes ruhák számára készült szennyeszsákban – alacsony mechanikai hatás és centrifugálás mellett. Az élettartam meghosszabbítása érdekében a szőnyeget ajánlatos kézzel mosni. Az apró szennyeződések nedves ruhával, langyos víz és nem maró hatású tisztítószer oldatával távolíthatja el. Tisztítás előtt húzza ki a tápkábelt, és húzza ki a tápkábelt a padból. Ne vasalja a szőnyeget.

Soha ne mossa a fűtött szőnyeget a tápkábellel vagy a vezérlővel együtt. Ne használjon hajszárítót vagy más eszközt a szárításhoz, hagyja, hogy a szőnyeg szabadon száradjon a levegőn. Soha ne kapcsolja be a fűtött szőnyeget szárítás céljával!

	Vegyileg nem tisztítható
	Fektetve szárítandó
	Ne csavarja ki.
	Ne használjon fehérítőt

	Vasalni tilos
	Kímélő mosás csak 30°C-on, mindig használjon szennyeszsákot.
	Ne szárítsa szárítógépben

Ne csavarja ki a felmelegített szőnyeget, és ne használjon szárítógépet a szárításhoz. Lazán terítse a szőnyeget egy ruhaszárítóra, és hagyja természetes módon megszáradni.

Szárítás: terítse le a szőnyeget sima felületre, és hagyja természetes módon megszáradni. Csak akkor használja a szőnyeget, ha teljesen megszáradt.

### TÁROLÁS:

Óvatosan hajtsa össze a szőnyeget és a tápkábelt, hogy a kábel ne törjön el. Tárolja a terméket az eredeti dobozában, tiszta, száraz, jól szellőző és árnyékos helyen, gyermekektől elzárva.

A termék tárolása előtt győződjön meg arról, hogy teljesen lehült, és a tápkábel ki van húzva a hálózati aljzatból.

Tárolás közben ne helyezzen más tárgyat a szőnyegre.



Ez a termék megfelel a rá vonatkozó EU-szabványok összes alapvető követelményének.

A szöveg és a műszaki adatok módosítása fenntartva.

Áramütés elleni védelem mértéke:



II. osztály – Az áramütés elleni védelmet kettős vagy megerősített szigetelés biztosítja.



**HASZNÁLT ELEKTROMOS ÉS ELEKTRONIKUS BERENDEZÉSEK HELYES HULLADÉKKÉNT KEZELÉSÉRŐL** Ez a szimbólum azt jelenti, hogy a használt elektromos és elektronikus termékeket nem szabad a normál települési hulladék közé dobni. A megfelelő hulladékként kezelése, hasznosítás és újrahasznosítás érdekében vigye ezeket a termékeket a kijelölt gyűjtőhelyekre. Alternatív megoldásként az Európai Unió egyes országában vagy más európai országokban egyenértékű új termék vásárlásakor visszaküldheti termékeit a helyi kiskereskedőnek. További részletekért forduljon a helyi hatósághoz vagy a legközelebbi gyűjtőhelyhez.

## KÖRNYEZETVÉDELLEM

Miután a termék élettartama lejárt, vagy ha a lehetséges javítás nem gazdaságos, a helyi törvényeknek megfelelően és környezetbarát módon dobja el a legközelebbi gyűjtőhelyen.

Ezáltal megóvja a környezetet és a természetes forrásokat. Ezenkívül hozzájárulhat az emberi egészség védelméhez. Ha nem biztos a hulladék helyes eltávolításában, kérjen tájékoztatást a helyi hatóságoktól, hogy elkerülje a törvényszegést vagy a szankciókat.

Ne tegye az elemeket a háztartási hulladék közé, hanem vigye az újrahasznosítási helyre.