



HASZNÁLATI ÚTMUTATÓ - HU

IN 27531 Gyermek kosárlabda palánk inSPORTline Dolfir

SevenSport s.r.o. fenntartja magának a jogot, hogy előzetes értesítés nélkül bármilyen változtatást és fejlesztést hajtson végre termékén. Látogasson el weboldalunkra: www.insportline.eu, ahol megtalálja a kézikönyv legújabb verzióját.

BIZTONSÁGI UTASÍTÁSOK

- Kérjük, használat előtt olvassa el a kézikönyvet, és őrizze meg a későbbi használatához.
- 3 évesnél idősebb gyermekek számára alkalmas.
- A terméket csak felnőtt személy szerelheti össze és tarthatja karban.
- A csomagolóanyagot az előírásoknak megfelelően távolítsa el. Tartsa a csomagolóanyagot gyermekek számára elérhetetlen helyen, fulladásveszélye állhat fenn.
- Ne szerelje össze a terméket beton- vagy aszfaltfelületre. Sima felületen szerelje össze.
- Az összeszerelt terméket más tárgytól legalább 2 méterre helyezze el.
- Ne tegye ki a terméket az időjárás viszontagságainak, például: közvetlen napfénynek, hónak, víznek stb. Az időjárásnak való tartós kitettség az anyag kifakulását, deformálódását stb. okozhatja.
- Tartsa távol a tűztől.
- Minden használat előtt győződjön meg arról, hogy minden csavar, anya és rögzítőelem meg van-e húzva. Ha nincsenek meghúzva, húzza meg őket.
- Ne végezzen nem engedélyezett módosításokat, ne használjon a termékkel nem kompatibilis tartozékokat.
- Ha a terméken éles szélek jelennek meg, ne használja azt.
- Ha a termék megsérült, ne használja a terméket, amíg a sérült alkatrészt ki nem cserélték.
- Ellenőrizze rendszeresen az összes alkatrészt.
- Első használat előtt tanítsa meg a gyermeket a biztonságos használatról.
- A felhasznált anyagok és színek a gyermekek egészségére ártalmatlanok.
- Csak felnőtt felügyelete mellett használható.
- Beltéri használatra alkalmas.
- Csak otthoni használatra alkalmas.
- **Fennáll az esés veszélye.**
- **Fennáll a testrészek becsípődésének veszélye.**
- **Fennáll a veszélye annak, hogy a termék a közelében lévő személyekre esik.**
- **A fenti okok miatt fennáll a testrészek zúzódásának, fulladásnak és más egészségügyi károsodásnak a veszélye.**



ALKATRÉSZ LISTA

A



x1

B



x1

C



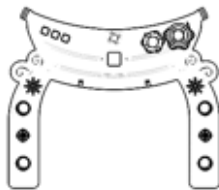
x1

D



x1

E



x1

F



x2

G



x1

H



x1

I



x2

J



x6

K



x2

L



x1

M



x15

N



x1

O



x4

P



x1

Q



x1

R



x2

S



x1

ÖSSZESZERELÉS

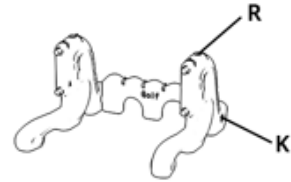
1



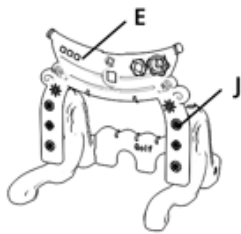
2



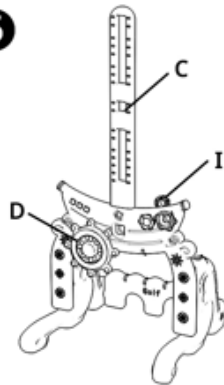
3



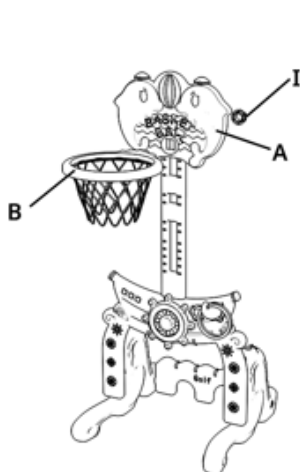
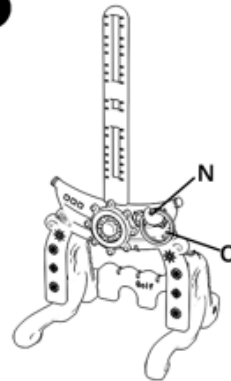
4



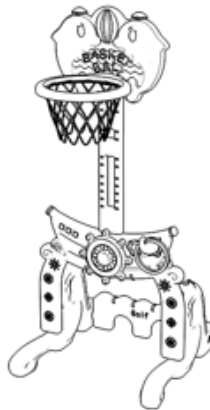
5



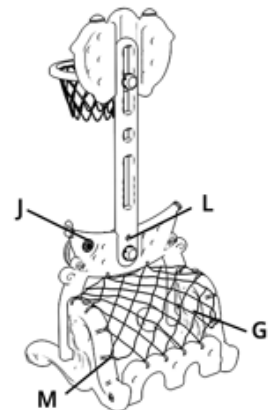
6



8



9



TISZTÍTÁS ÉS KARBANTARTÁS

- Ne használjon maró hatású tisztítószeret.
- Tisztítsa meg a terméket puha, száraz ruhával, majd szárítsa meg.
- Rendszeresen ellenőrizze az összes alkatrészt és kötőelemet. Sérülésveszély áll fenn, ha nem végzi el az összes alkatrész rendszeres karbantartását és ellenőrzését. Legalább hetente egyszer ellenőrizze ezeket a részeket:
 - Ellenőrizze az összes csavar és anya feszségét, szükség esetén húzza meg.

- Kenje meg a mozgó alkatrészeket.
- Ellenőrizze, hogy a termék nem rendelkezik-e éles éllel. Ha éles szélek jelennek meg, cserélje ki a termék egy részét.
- Ellenőrizze a csúszdát, stb.

KÖRNYEZETVÉDELEM

Miután a termék élettartama lejárt, vagy ha a lehetséges javítás nem gazdaságos, a helyi törvényeknek megfelelően és környezetbarát módon dobja el a legközelebbi gyűjtőhelyen. Ezáltal megóvja a környezetet és a természetes forrásokat. Ezenkívül hozzájárulhat az emberi egészség védelméhez. Ha nem biztos a hulladék helyes eltávolításában, kérjen tájékoztatást a helyi hatóságoktól, hogy elkerülje a törvényszegést vagy a szankciókat. Ne tegye az elemeket a háztartási hulladék közé, hanem vigye az újrahasznosítási helyre.