



**HASZNÁLATI ÚTMUTATÓ – HU**  
**IN 27467 Infravörös LED panel inSPORTline Brister**



# TARTALOM

BIZTONSÁGI UTASÍTÁSOK.....	3
TERMÉK LEÍRÁS.....	3
CSOMAG TARTALMA.....	4
SPECIFIKÁCIÓK.....	4
TISZTÍTÁS ÉS KARBANTARTÁS.....	4
HASZNÁLAT.....	5
FELAKASZTÓ RENDSZER.....	5
KÖRNYEZETVÉDELEM.....	7

A SevenSport s.r.o. fenntartja magának a jogot, hogy előzetes értesítés nélkül bármilyen változtatást és fejlesztést hajtson végre termékén. Látogasson el weboldalunkra: [www.insportline.eu](http://www.insportline.eu), ahol megtalálja a kézikönyv legújabb verzióját.


## BIZTONSÁGI UTASÍTÁSOK

- Az első használat és összeszerelés előtt figyelmesen olvassa el a kézikönyvet, és őrizze meg későbbi használatra.
- A készülék nem játék, ne hagyjon gyermekeket és háziállatokat felügyelet nélkül a készülék közelében.
- Ne nézzen közvetlenül a lámpákba.
- A készüléket megfelelően kell felszerelni, ha nem biztos a rögzítésben, forduljon szakemberhez.
- A termék nem alkalmas: várandós nők, epilepsziában szenvedők, fény- és hőallergiában szenvedők, érzékeny bőrűek, bőrgyógyászati megbetegedésekben szenvedők, sérültek vagy hegesek stb.
- Ne merítse vízbe.
- Ne használja hosszú ideig.
- Ne módosítsa vagy javítsa a készüléket.
- Használat gyakorisága: kezdetben 1-2 perc területenként, 2-3 hét alatt maximum 10 perc területenként.
- A normál használat munkamenetenként 10 perc lehet a készüléktől 15-40 cm-re. A maximális használati idő 15-20 perc lehet a problémás területeken. Javasoljuk, hogy az ülések között 6 órás intervallumot tartsanak, és a készüléket napi 2-3 alkalommal használják.

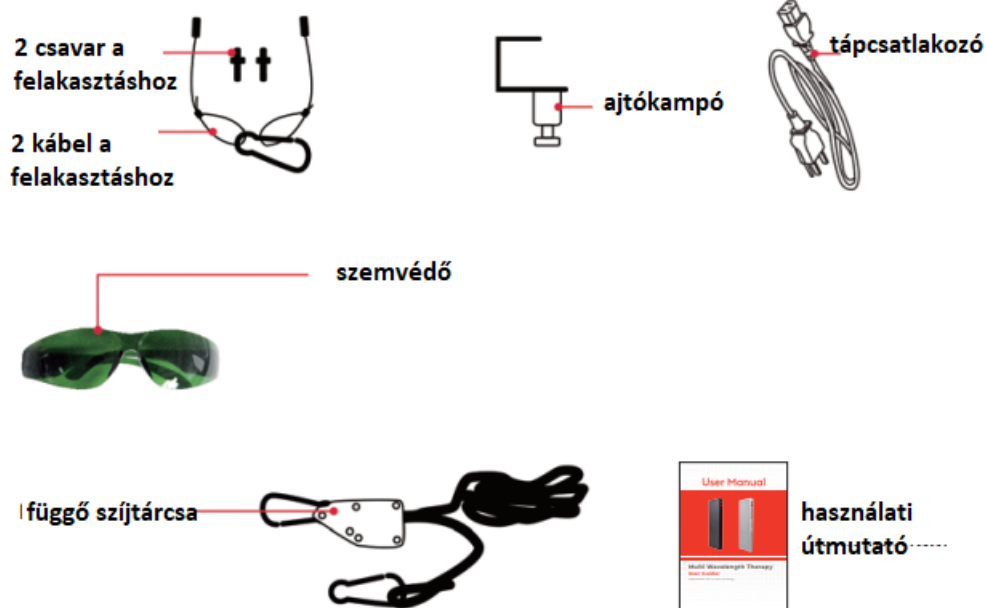
**FIGYELMEZTETÉS:** A készülék nem helyettesíti az orvosi vagy terápiás ellátást.

**FIGYELMEZTETÉS:** Viseljen szemvédőt. Soha ne nézzen közvetlenül a LED-ekbe. A NIR (Near Infrared Light) szabad szemmel nem látható.

## TERMÉK LEÍRÁS

	1. NIR
	2. Vörös fény
	3. Csúszásgátló talpak

## CSOMAG TARTALMA



## SPECIFIKÁCIÓK

Méret	75*22*6,5 cm
Súly	6,5 kg
Hullámhossz	630 nm, 660 nm, 810 nm, 830 nm, 850 nm
Bemeneti feszültség	100-240V 50/60hz
LED lámpák száma	180
Sugárzás dőlésszöge	30°
Sugárzás	>180 mw/cm <sup>2</sup> 15,24 cm távolságnál
Tanúsítvány	CE, RoHS


## TISZTÍTÁS ÉS KARBANTARTÁS

Tisztítás előtt győződjön meg arról, hogy a készülék le van választva az elektromos hálózatról. Tisztítsa meg a fém részeket (kivéve a LED-lámpákat) nedves mikrovékony ronggyal. Soha ne öntsön vizet közvetlenül a készülékre. Ne engedje, hogy víz vagy nedvesség jusson a szellőzőnyílásokba.

Ne használjon maró hatású tisztítószeret.

Árnyékos, száraz és tiszta helyen, 0-40°C hőmérsékleten tárolandó

## HASZNÁLAT



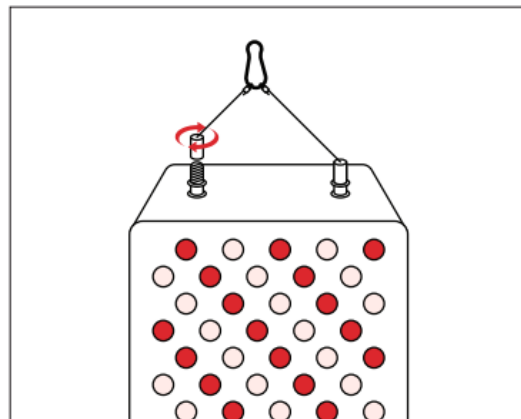
1. NIR: A gombbal kapcsolhatja be/ki az infravörös fényt

2. Piros lámpa: A gombbal kapcsolja be/ki a piros lámpát

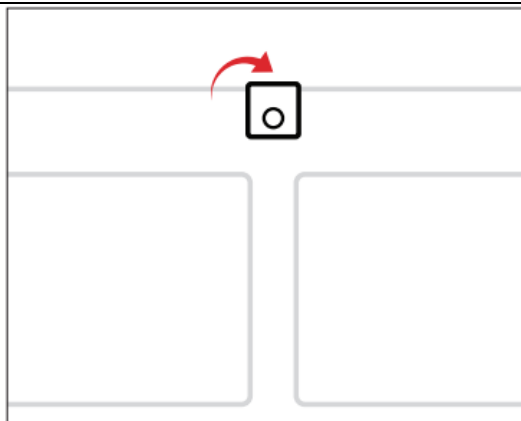
## FELAKASZTÓ RENDSZER

Helyezze a panelt sima és tiszta felületre. Óvja a lámpákat a karcolásoktól.

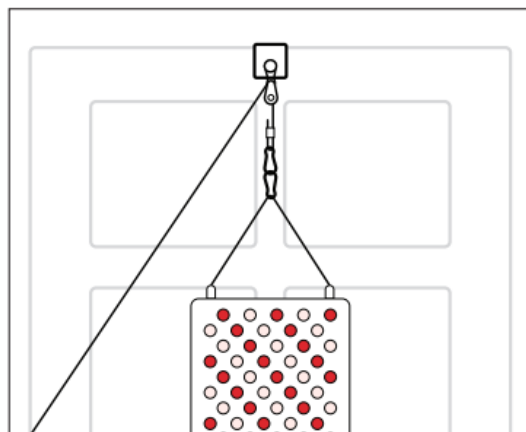
Csavarja rá a kábeleket a csavarokra.



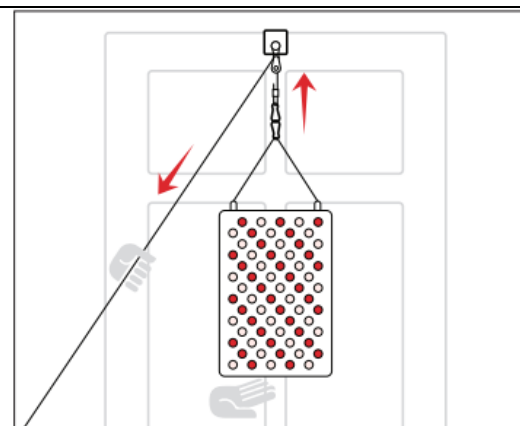
Rögzítse a konzolt bármely szabványos ajtóhoz.



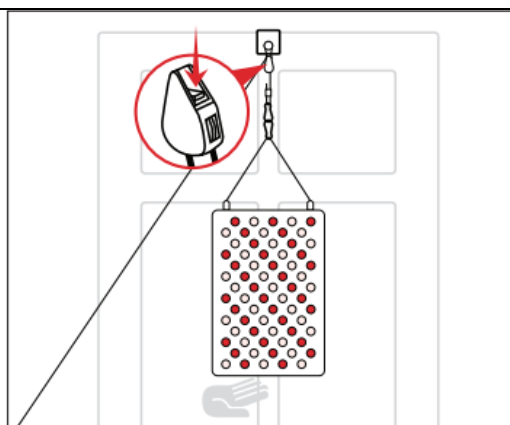
Rögzítse a panelt az ajtóhoz karabinerek és tárcsa segítségével.



A kábel segítségével állítsa be a kívánt magasságot. Bármilyen mozgás során a panelt rögzíteni kell.

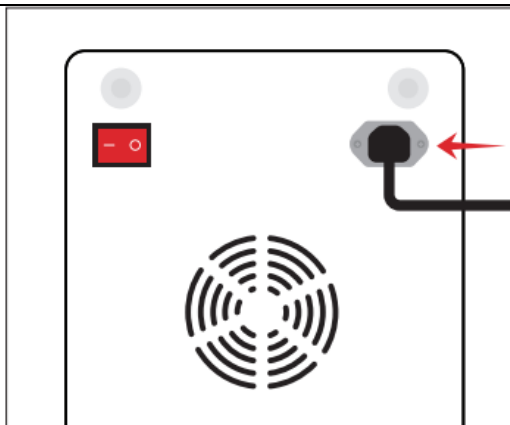


A kábel rögzítéséhez használja a tartó tetején található csatot. Bármilyen mozgás során a panelt rögzíteni kell.



Dugja be a tápkábelt a készülékbe, majd az elektromos aljzatba.

Fordítsa a főkapcsolót bekapcsolt helyzetbe.



## **KÖRNYEZETVÉDELEM**

Miután a termék élettartama lejárt, vagy ha a lehetséges javítás nem gazdaságos, a helyi törvényeknek megfelelően és környezetbarát módon dobja el a legközelebbi gyűjtőhelyen.

Ezáltal megóvja a környezetet és a természetes forrásokat. Ezenkívül hozzájárulhat az emberi egészség védelméhez. Ha nem biztos a hulladék helyes eltávolításában, kérjen tájékoztatást a helyi hatóságoktól, hogy elkerülje a törvénszegést vagy a szankciókat.

Ne tegye az elemeket a háztartási hulladék közé, hanem vigye az újrahasznosítási helyre.