

HASZNÁLATI ÚTMUTATÓ – HU

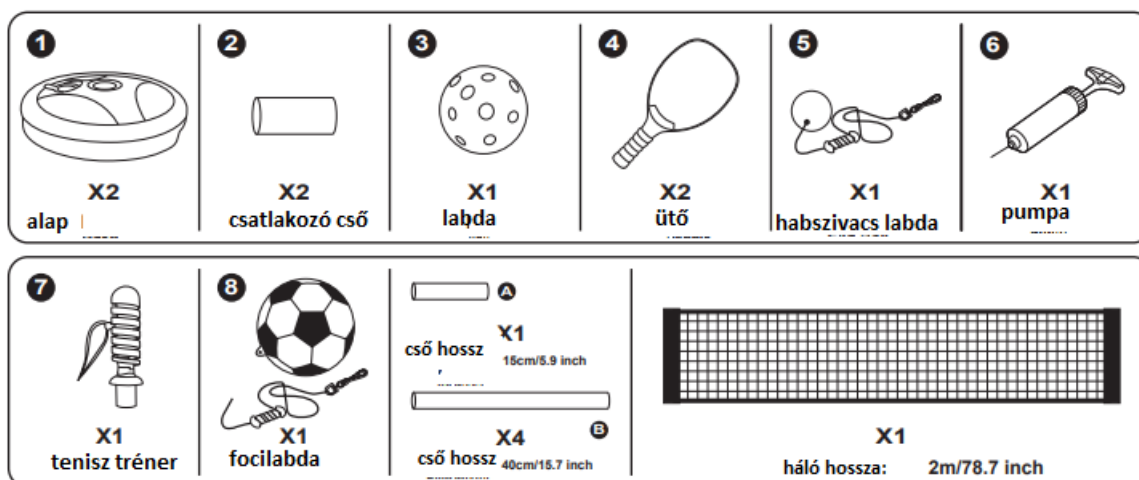
IN 26726 Gyerek 3az1-ben játék szett inSPORTline CS190

SevenSport s.r.o. fenntartja magának a jogot, hogy előzetes értesítés nélkül bármilyen változtatást és fejlesztést hajtson végre termékén. Látogasson el weboldalunkra: www.insportline.eu, ahol megtalálja a kézikönyv legújabb verzióját.

BIZTONSÁGI UTASÍTÁSOK

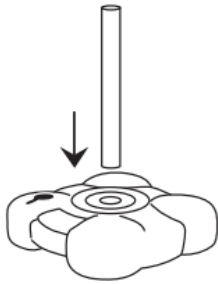
- Használat előtt olvassa el a kézikönyvet, és őrizze meg ha a későbbiekben szüksége lenne rá.
- A terméket csak felnőtt szerelheti össze és tarthatja karban.
- Sose hagyják a gyermeket felügyelet nélkül.
- Apró alkatrészeket tartalmaz, fulladásveszély. Nem alkalmas 3 év alatti gyermekek számára.
- Ha a terméken éles szélek jelennek meg, azonnal hagyja abba a termék használatát.
- Ne használjon sérült vagy kopott terméket.
- Ne javítsa vagy módosítsa a terméket saját maga.
- Ellenőrizze rendszeresen az összes csatlakozást.
- A gyártó nem felelős a nem rendeltetésszerű használatért vagy helytelen használatért és az azt követő balesetekért vagy sérülésekért.
- Ha a készlet íjakat, nyilakat, dartsokat vagy más dobótárgyakat tartalmaz, tanítsa meg a gyermeknek, hogyan kell biztonságosan használni őket, és akadályozza meg a visszaéléseket. Soha ne célozzon más személyekre vagy háziállatokra.
- 3 évesnél idősebb gyermekek számára alkalmas.

ALKATRÉSZ LISTA



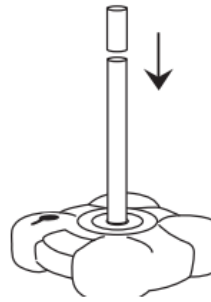
ÖSSZESZERELÉS

1



Helyezze az első rudat az alapba.

2



Csatlakoztassa az összekötő keretet a rúdhoz.

3



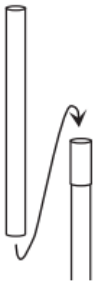
Csúsztassa a második rudat az összekötő keretre.

4



Csatlakoztassa az összekötő keretet a második rúdhoz.

5



Csatlakoztassa a harmadik rudat az összekötő kerethez.

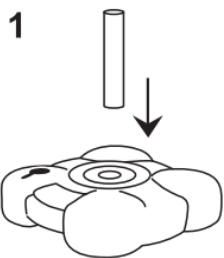
6



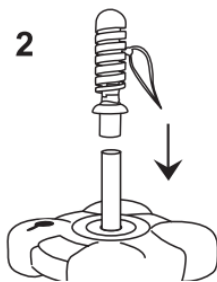
Csatlakoztassa a labdatartót a harmadik rúdhoz.



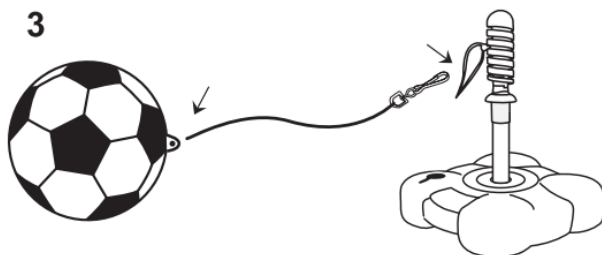
Csatlakoztasson egy gömb alakú karabinert a fűzőlyukhoz.



Helyezze be a rudat az alapba.



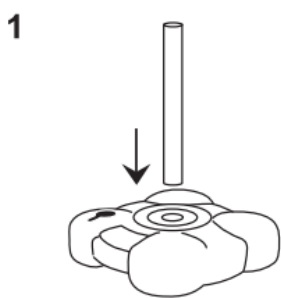
Csatlakoztassa a labdatartót a rúdhoz.



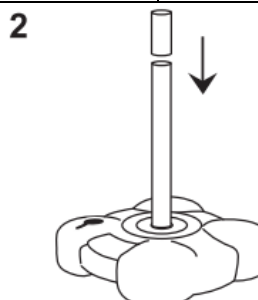
Csatlakoztasson egy labdát a fűzőlyukhoz.



Öntsön vizet vagy homokot az alapba.



Helyezze be az első rudat az alapba.

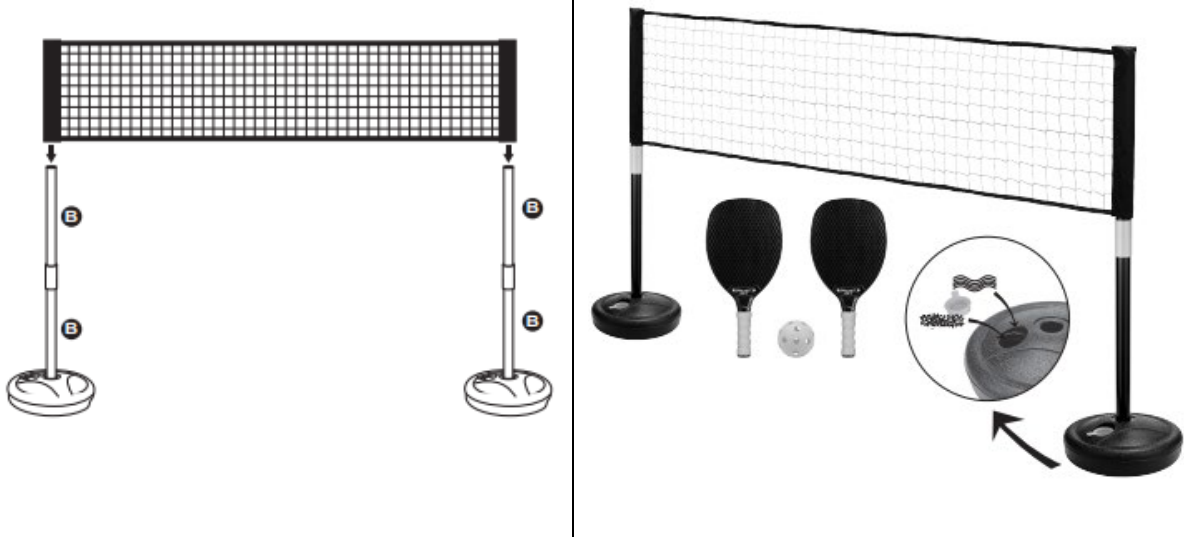


Csatlakoztassa az összekötő keretet a rúdhoz.



Csúsztassa a második rudat az összekötő keretre.

4



KÖRNYEZETVÉDELEM

Miután a termék élettartama lejárt, vagy ha a lehetséges javítás nem gazdaságos, a helyi törvényeknek megfelelően és környezetbarát módon dobja el a legközelebbi gyűjtőhelyen. Ezáltal megóvja a környezetet és a természetes forrásokat. Ezenkívül hozzájárulhat az emberi egészség védelméhez. Ha nem biztos a hulladék helyes eltávolításában, kérjen tájékoztatást a helyi hatóságoktól, hogy elkerülje a törvényszegést vagy a szankciókat. Ne tegye az elemeket a háztartási hulladék közé, hanem vigye az újrahasznosítási helyre.