



HASZNÁLATI ÚTMUTATÓ – HU

**IN 26433 Háromkerekű elektromos robogó inSPORTline
Zorica**



TARTALOM

BIZTONSÁGI ÚTMUTATÓ.....	3
TERMÉK LEÍRÁS.....	5
SPECIFIKÁCIÓK.....	6
BEKAPCSOLÁS.....	7
VEZÉRLŐ.....	7
JELZŐK.....	8
AKKUMULÁTOR BEHELYEZÉSE.....	8
A VISSZAPILLANTÓ TÜKÖR RÖGZÍTÉSE.....	9
AKKUMULÁTOR TÖLTÉS.....	9
HASZNÁLAT.....	10
TISZTÍTÁS ÉS KARBANTARTÁS.....	11
HASZNÁLAT ELŐTT.....	11
AKKUMULÁTOR.....	11
KÖRNYEZETVÉDELEM.....	12
ES NYILATKOZAT.....	13

A SevenSport s.r.o. fenntartja magának a jogot, hogy előzetes értesítés nélkül bármilyen változtatást és fejlesztést hajtson végre termékén. Látogasson el weboldalunkra: www.insportline.eu, ahol megtalálja a kézikönyv legújabb verzióját.

BIZTONSÁGI ÚTMUTATÓ

- Használat előtt olvassa el a kézikönyvet, és őrizze meg későbbi ha a későbbiekben szüksége lenne rá.
- Ne használja a készüléket, ha éles szélek vannak rajta.
- Hiba esetén azonnal hagyja abba a használatot, és forduljon a szervizhez. Ne javítsa meg egyedül a robogót.
- Használat előtt tanulja meg a robogó használatát, keressen egy biztonságos és nyitott helyet, és kérjen segítséget egy másik személytől, amíg biztonságosan nem tudja használni a robogót.
- Győződjön meg arról, hogy a termék ki van kapcsolva, mielőtt fel- és leszállna.
- Mindig olyan sebességgel vezessen, hogy önmagát, másokat és vagyonukat ne veszélyeztesse.
- Mindig azt javasoljuk, hogy a legalacsonyabb sebességfokozattal indítsa el.
- Egyes kommunikációs eszközök ugyanazon a frekvencián működhetnek, mint a robogó távirányítója. Ha van ilyen eszköz (telefon stb.), ellenőrizze, hogy nem zavarja-e a vezérlőt.
- Egyes adók zavarhatják a robogó távirányítóit.
- Ha bármilyen nem kívánt mozgást észlel, vagy a robogó hirtelen leáll, azonnal kapcsolja ki.
- Ne javítsa vagy módosítsa a terméket.
- Ha a leírt helyzetek bármelyike előfordul, azonnal kapcsolja ki a robogót: hirtelen mozgás felhasználói beavatkozás nélkül, a menetirány nem szabályozható, fékhiba.
- A robogót egy személy szállítására tervezték.
- Ne vezessen túl meredek lejtőn.
- Ne vezessen kábítószer, gyógyszer vagy alkohol hatása alatt.
- Ne vontasson más járműveket vagy tárgyakat a robogó mögött.
- Ne vontassa a robogót más járművek mögé.
- Ne lépje túl a megengedett legnagyobb vezetési szöveget.
- A robogó csak egy személy számára készült, és ne lépje túl a robogó maximális teherbírását.
- Ne kapcsolja ki a robogót mozgás közben, mert ez károsíthatja a motort vagy a kezelőszerveket. Csak akkor kapcsolja ki a robogót, ha elveszíti az irányítást.
- Ne vezessen nem burkolt felületen (homok, magas fű stb.)
- Ne vezessen lépcsőn.
- Tisztítás és karbantartás előtt győződjön meg róla, hogy a robogó ki van kapcsolva.
- Ne kapcsolja be a robogót, ha nem ül rajta.
- A robogó nem közúti használatra készült. Csak az erre kijelölt utakon (járdán) közlekedjen.
- Ne változtasson hirtelen irányt (előre - hátra). Változtassa meg a haladási irányt, amikor a robogó megáll.
- Lefelé mindig a legalacsonyabb sebességgel haladjon, a joystickot a középső pozíció közelében hagyva.
- Mindig tartsa a lábát a lábtartón.
- Indulás előtt győződjön meg arról, hogy az akkumulátor teljesen fel van töltve.
- A robogót jól szellőző helyiségben töltsse.

- Indulás előtt ellenőrizze, hogy minden alkatrész meg van-e húzva és megfelelően működik-e.
- Tolatás előtt győződjön meg arról, hogy nincs akadály mögötte. Hátramenet a legalacsonyabb sebességre.
- Kerülje a hirtelen mozgásokat és a hirtelen irányváltásokat.
- Kezét és lábát tartsa a karfákon.
- Ha dombon halad, ne tolasson.
- Ne vezessen puha, egyenetlen vagy nem rögzített felületen (fű, kavics).
- Lefelé haladás előtt állítsa be a legalacsonyabb sebességet, lefelé haladva megnő a fékút.
- Ne vezessen át egyenetlenségeken, például oszlopokon stb.
- Ne vezessen vízben, jégen vagy havon, illetve rossz látási viszonyok között.
- Ne hagyja a robogót közvetlen napfénynek vagy az időjárásnak kitéve.
- Óvja esőtől és víztől.
- A vezérlőpanel nem vízálló.
- Rendszeresen ellenőrizze a gumiabroncsok állapotát. Az elhasználódott gumikat azonnal cserélje ki.
- Ne vezessen esőben vagy nedves úton. Fennáll az elektronika és az akkumulátor károsodásának veszélye.

TERMÉK LEÍRÁS



1. Visszapillantó tükör	7. Jelzőlámpák
2. Fényszórók	8. Tárcsafék
3. Gáz	9. Kerekek
4. Kijelző	10. Töltőcsatlakozó
5. Fékkar	11. Ülés
6. Tároló doboz	12. Dőlésvédő kerekek



1. Hátsó fék	6. Gáz
2. Világításkapcsoló	7. Sebesség üzemmód
3. Irányjelző kapcsoló	8. Világításkapcsoló
4. Duda	9. Előre/hátramenet
5. Kijelző	


SPECIFIKÁCIÓK

Modell	T408
Súlykorlátozás	200 kg
Max. Sebesség	25 km/h-ig
Max. Hatótávolság	45 km-ig
Max. Lejtő	20°
Fék típusa	Első tárcsafék, hátsó dobfék
Lengéscsillapítók	Első teleszkópos villa, hátsó lengéscsillapítók
Gumiabroncs méret	93.98 cm átmérő, 7.62 cm szélesség
Motor	1000W
Töltési idő	8 ig
Elemtípus	Ólom-sav akkumulátor
Akkumulátor feszültség	12V
Akkumulátor-kapacitás	20 A
Az akkumulátor teljesítménye	AC 100-240 V, 50-60 Hz

A sebesség és a hatótávolság a környező körülményektől függ, például a hőmérséklettől, az időjárási viszonyoktól, a vezetési stílustól stb.

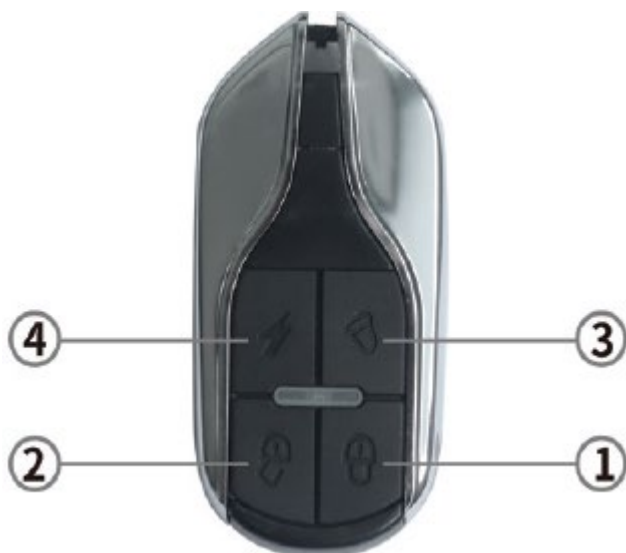
BEKAPCSOLÁS

1. Fordítsa a kulcsot bekapcsolt helyzetbe, és nyomja meg a START gombot
2. A kikapcsoláshoz fordítsa a kulcsot kikapcsolt helyzetbe
3. Nyomja meg a gombot, és a lezáráshoz fordítsa el a zárat. Nyomja meg a gombot, és forgassa el a feloldáshoz.



VEZÉRLŐ

1. Zár
2. Feloldás
3. Hangjelzés
4. Távoli indítás (akár 4,5 m-re működik)



JELZŐK




1. Sebességjelző	2. Irányjelzők
3. Fényjelző	4. Az akkumulátor állapota

AKKUMULÁTOR BEHELYEZÉSE

Az akkumulátor az ülés alatt található. A nyitáshoz fordítsa el a kulcsot a gyújtáskapcsolóban.

A nyereg alatt található:

1. Fő megszakító
2. Akkumulátor



A VISSZAPILLANTÓ TÜKÖR RÖGZÍTÉSE

Rögzítse a tükröket. Csavarja be szorosan a tükröket, de ne húzza túl.



AKKUMULÁTOR TÖLTÉS

A
található.

töltőcsatlakozó

az

ülés

alatt



HASZNÁLAT



1. Először ellenőrizze, hogy a bal oldali fék nincs-e lezárva. Ha a biztosíték a bal fékben van, nem lehet elindítani. Ha be akarja zárni vagy kinyitni a robogót, a biztonsági zár használata előtt mindig le kell nyomnia a féket.
2. Helyezze be a kulcsot a gyújtáskapcsolóba, és fordítsa el.
3. A kijelző világít.
4. Állítsa be a sebesség módot:
 - I – max 9,6 km/h
 - II – max. 19,3 km/h
 - III – max. 24,9 km/h



1. A gázkart maga felé fordítva gyorsulni fog. Vezetés közben mindig tartsa lábát a lábtámaszon.
2. Lassítson az első és a hátsó fékkel, amíg meg nem áll.

FIGYELMEZTETÉS: Mindig fokozatosan lassítson, soha ne fékezzen hirtelen teljes erővel. Mindig **időben** fékezzen. A nedves vagy nyirkos útfelületek, valamint a dombok és lejtők megnövelhetik a féktávolságot.

TISZTÍTÁS ÉS KARBANTARTÁS

- Óvja a víztől és a túlzott nedvességtől, hogy elkerülje a belső elektromos áramkör károsodását.
- Ne használjon **maró hatású** tisztítószeret.
- Ne tegye ki szélsőséges hőmérsékleti viszonyoknak.
- Óvja az éles tárgyaktól és élektől.
- **Védje** az ütésektől.
- Ne javítsa saját maga a terméket. Mindig forduljon a szervizhez.

HASZNÁLAT ELŐTT

Vezetés előtt ellenőrizze a következőket:

- A fékek, lámpák működőképessége, a kormány mozgása és irányíthatósága stb.
- Ellenőrizze a megfelelő abroncsnyomást és állapotot.
- Állítsa az ülést a megfelelő helyzetbe.
- Ellenőrizze az akkumulátor töltöttségi állapotát.

AKKUMULÁTOR

6 hónap garancia biztosított az akkumulátor élettartamára - garantáljuk, hogy az akkumulátor névleges kapacitása a roller értékesítését követő 6 hónapon belül nem csökken a teljes kapacitás **70% -a alá**.

Az akkumulátor megfelelő működéséhez és biztonságos használatához kövesse a kézikönyvben található utasításokat. Azonnal hagyja abba az akkumulátor használatát, ha az akkumulátor sérült, folyadék szivárog, vagy szokatlan szagot érez.

- Az akkumulátor élettartama korlátozott. Ha a normál élettartamot meghaladó akkumulátort használ, a töltési gyakoriság megnőhet, és a robogó hatótávolsága csökken.

Soha ne működtesse az akkumulátort töltés közben.

- Ne nyissa ki és ne dobja tűzbe az akkumulátort. Ne helyezzen idegen tárgyakat az akkumulátorba.
- Ne érintse meg az akkumulátort fémtárgyakkal. Az akkumulátor felrobbanhat vagy megsérülhet.
- Csak az eredeti töltőt használja.
- Vezetés közben tartsa be a helyi előírásokat és törvényeket.
- Az akkumulátort folyamatosan töltheti.
- Az akkumulátor ideális töltési hőmérséklete +10 ° C és +30 ° C között van.
- Ha hosszabb ideig használja az akkumulátort, annak hőmérséklete magasabb lesz. Ez az akkumulátor normál állapota.
- Ha az akkumulátort hideg időben használja, a hatótávolság alacsonyabb.
- Ne javítsa vagy módosítsa saját maga az akkumulátort.
- Kerülje az akkumulátorból származó anyagokkal való érintkezést.
- Tartsa távol gyermekektől és háziállatoktól.
- A helytelen kezelés vagy a feszültségnek való kitettség sérülést vagy halált okozhat.
- A szakszerűtlen használat, tárolás vagy töltés érvénytelenítheti a garanciát vagy az akkumulátort.

KÖRNYEZETVÉDELEM

Miután a termék élettartama lejárt, vagy ha a lehetséges javítás nem gazdaságos, a helyi törvényeknek megfelelően és környezetbarát módon dobja el a legközelebbi gyűjtőhelyen. Ezáltal megóvja a környezetet és a természetes forrásokat. Ezenkívül hozzájárulhat az emberi egészség védelméhez. Ha nem biztos a hulladék helyes eltávolításában, kérjen tájékoztatást a helyi hatóságoktól, hogy elkerülje a törvénszegést vagy a szankciókat. Ne tegye az elemeket a háztartási hulladék közé, hanem vigye az újrahasznosítási helyre.

ES NYILATKOZAT

Importőr:

Seven sport s.r.o.,

Strakonická 1151 /2C

Praha 5-Hlubočepy 150 00

IČ: 268 47 264

Cseh Köztársaság

Saját felelősségére kijelenti, hogy

termék: IN 26433 Háromkerekű elektromos robogó inSPORTline Zorica (T-408)

megfelel az alábbi szabványoknak.

a termékre vonatkozó kormányrendeletben meghatározott műszaki követelményekkel

A termék megfelel a következő szabványoknak:

TANÚSÍTVÁNY N.: E.13.168/2013.01065.01

ISO9001: 2015 minőségellenőrzés és EGK követelmények

UE No 168/2013

EU-szám: 2020/1694

UE No 3/2014, 44/2014

UE No 134/2014

EU-szám: 2018/295

Ez a nyilatkozat az SNCH_SOCIÉTÉ NATIONALE DE CERTIFICATION ET D'HOMOLOGATION tanúsítvány alapján készült

kiadva 2021.03.26

Vizsgálati jegyzőkönyv száma: LC1471 003, 2021.01.26.

Vítkovban 04/12/2023



Seven Sport s.r.o.
Bořvojeva 35/37B, 130 00 Praha 3
IČO: 26847264 DIČ: CZ26847264
tel./fax: +420 536 300 970 ②

SEVEN SPORT s.r.o.
Roman Košťál, jednatel společnosti