



UŽIVATELSKÝ MANUÁL – CZ
IN 25801 Hrací stůl 13v1 WORKER Supertable II



OBSAH

BEZPEČNOSTNÍ POKYNY.....	3
SEZNAM DÍLŮ.....	4
MONTÁŽ.....	5
OCHRANA ŽIVOTNÍHO PROSTŘEDÍ.....	10
ZÁRUČNÍ PODMÍNKY, REKLAMACE	11

SevenSport s.r.o., si vyhrazuje právo provést jakékoli změny a vylepšení svého produktu bez předchozího upozornění. Navštivte naši stránku www.insportline.cz, kde naleznete nejnovější verzi manuálu.


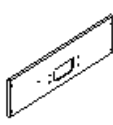
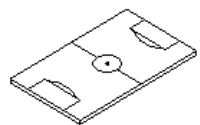

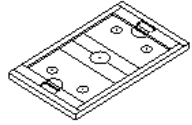








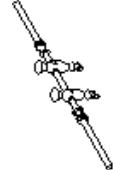
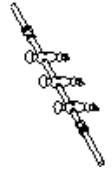
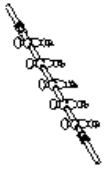
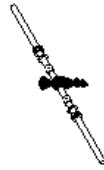

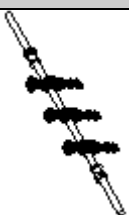
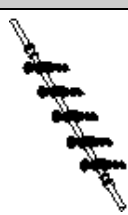
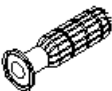


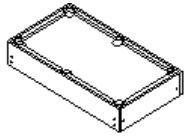




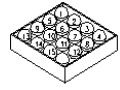

BEZPEČNOSTNÍ POKYNY











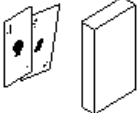

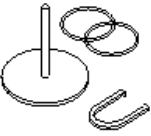





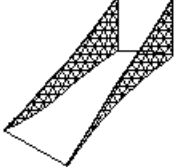
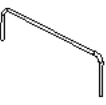

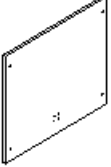

- Před sestavením si přečtěte celý manuál a uschovejte si ho pro budoucí použití.
- Před sestavením zkontrolujte, zda nechybí žádné části.
- Herní set obsahuje malé části. Hrozí riziko udušení.
- Pro sestavení stolu jsou zapotřebí dvě dospělé osoby.
- Během sestavení držte děti a domácí zvířata mimo dosah dílů. Hrozí riziko udušení.
- Určeno pouze pro domácí a rekreační použití.

Soupis her a příslušenství:

- fotbal (2 x 11 hráčů, 2 míčky)
- basketbal (příslušenství pro basketbal včetně malého míče)
- push-hockey (2 útočníci, 2 puky)
- pingpong (síťka, 2 pálky, 2 míčky)
- mini billiard (sada billiardových koulí, 2 tága, trojúhelník, 2 křídly)
- karty, kostky (sada karet, kostky)
- mini bowling (sada na bowling)
- šachy (sada na šachy)
- dáma (sada na dámu)
- vrhcáby (sada na vrhcáby)
- shuffle board - vrhání kamenů (sada na shuffleboard)
- horse-shoe - házení podkov (sada na horse-shoe)
- ring toss - házení kroužků na cíl (sada na ring toss)

SEZNAM DÍLŮ

1	2	3	4	5	6
					
Boční deska 2 ks	Boční deska 2 ks	Hrací deska - fotbalové hřiště 1 ks	Podpěra 2 ks	Hrací deska - hokejové hřiště 1ks	Bočnice 2 ks
7	8	9	10	11	12
					
6X30 mm šroub 12 ks	18X6.5 mm podložka 12 ks	3.5X10.5 mm samovrtný šroub 12 ks	3.5X35 mm samovrtný šroub 12 ks	3.5X12 mm samovrtný šroub 32 ks	4X30 mm šroub s kulatou hlavou 4 ks
13	14	15	16	17	18
					
Tyč – 1 modrý hráč 1 ks	Tyč – 2 modří hráči 1 ks	Tyč – 3 modří hráči 1 ks	Tyč – 5 modrých hráčů 1 ks	Tyč – 1 červený hráč 1 ks	Tyč – 2 červení hráči 1 ks
19	20	21	22	23	24
					
Tyč – 3 červení hráči 1 ks	Tyč – 5 červených hráčů 1 ks	Rukojeť 8 ks	Koncovka 8 ks	Fotbalový míč 2 ks	Hrací deska - Billiard 1 ks
25	26	27	28	29	30
					
Levá noha 2 ks	Pravá noha 2 ks	Branka 2 ks	Zajišťovací kolík 2 ks	Koule na BILLIARD 1 sada	Tágo 2 ks

31	32	33	34	35	36
					
Křída 2 ks	Trojúhelník 1 ks	Šoupátko na hokej 2 ks	Hokejový puk 2 ks	Hrací plocha - BOWLING 1 ks	Kuželky 1 sada
37	38	39	40	41	42
					
Šachy 1 sada	Kameny na dámu 1 sada	Set pro stolní tenis 1 set	Vrhčáby 1 sada	Sada karet 1 ks	Hrací míč 1 set
43	44	45	46	47	48
					
Kování, ochranné kroužky 1 sada	Ukazatel skóre 2 ks	Imbusový klíč 1ks	Basketbalový míč 1 ks	Ocelové drážky 4 ks	Obruč basketbalového koše 1 ks
49	50	51	52	53	
					
Klouzačka s ochrannou sítí 1 ks	Kolík 1 ks	Kolík 2 ks	Zadní deska 1 ks	kartáč 1 ks	

MONTÁŽ

Varování: Doporučujeme, aby montáž prováděly společně 2 dospělé osoby.

- 1) Krabici stolních her otevřete na místě, kde budou hrány. Vyberte čisté místo na podložce či podlaze.
- 2) Z krabice vyndejte veškerý obsah a zkontrolujte, zda máte všechny díly uvedené v seznamu.

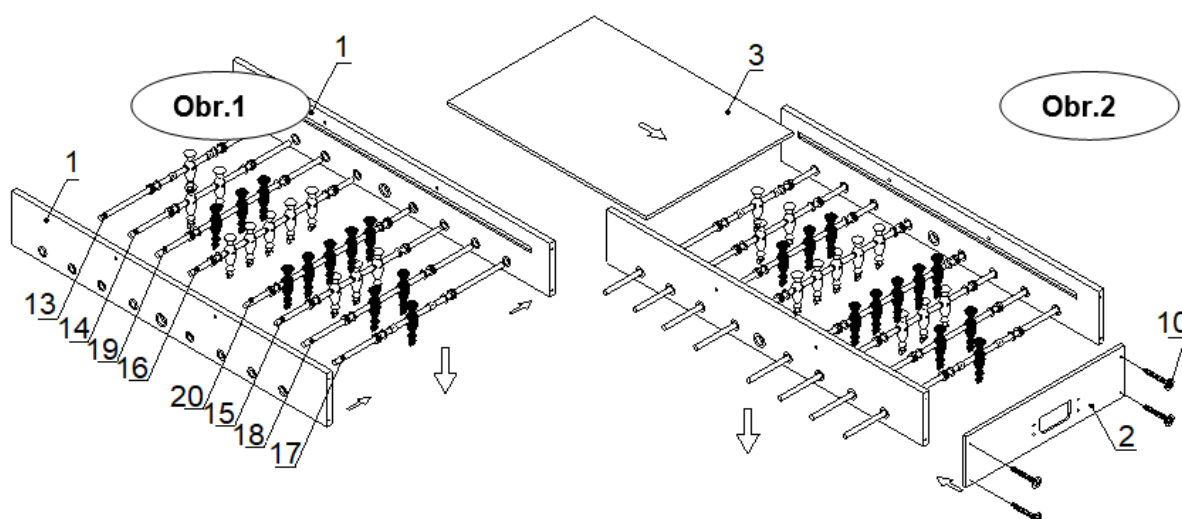
Pozn.: Tyče s hráči jsou již smontovány. Dno krabice můžete použít jako ochrannou podložku pod hru. Krabici ve všech rozích opatrně rozřežte nebo roztrhněte tak, abyste neporušili žádnou část.

Obr.1

- 3) Boční desku (#1) umístěte tak, aby drážka směřovala dovnitř k herní ploše a ukončeným okrajem dolů. Tyče s hráči (#13 až #20) zasuněte do otvorů v desce tak, jak je uvedeno na obr. 1. Pozn.: Zkontrolujte, zda jsou tyče s hráči správně umístěny - všichni hráči jednoho týmu musí stát čelem ve stejném směru.
- 4) Na druhé konce tyčí nasuňte druhou boční desku (#1), drážka musí opět směřovat dovnitř k herní ploše.

Obr.2

- 5) Kratší boční desku (#2) připevněte k dlouhým bočním deskám (#1) pomocí samovrtných šroubů (#10) – použijte 2 na 1 stranu. Pozn.: Nechte spoje volné - v tuto chvíli neutahujte šrouby příliš pevně.
- 6) Hrací desku (#3) vsuňte do drážek v bočních deskách, obrázkem dolů - viz obr. 2. Pokud nejde deska vsunout hladce, zkontrolujte, zda nejsou šrouby příliš utažené nebo deska nevytáhla z drážek.

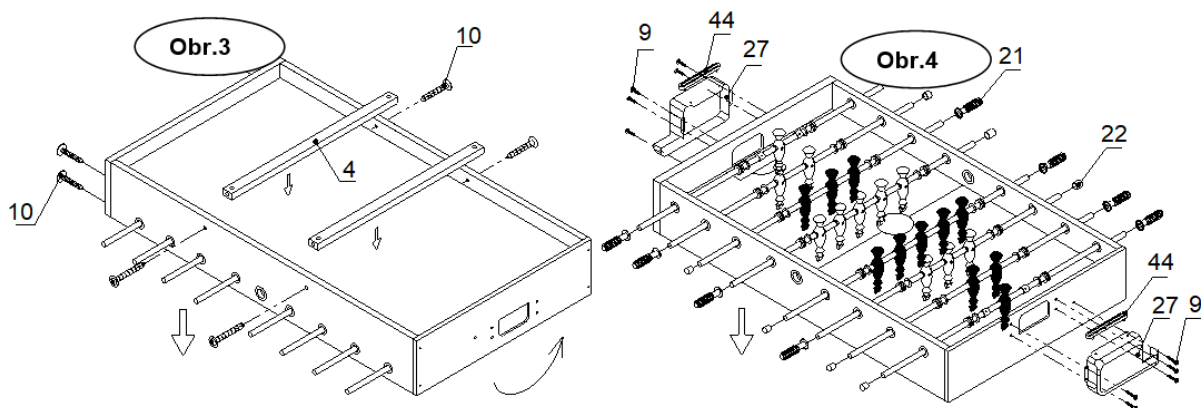


Obr.3

- 7) Stejným způsobem připevněte k bočním deskám (#1) také zbylou krátkou boční desku.
- 8) Dvě podpěry (#4) umístěte na spodní stranu hrací plochy (#3) – viz obr. 3. Připevněte je pomocí samovrtných šroubů (#10) – použijte 2 šrouby na každou stranu. Viz obr. 3.

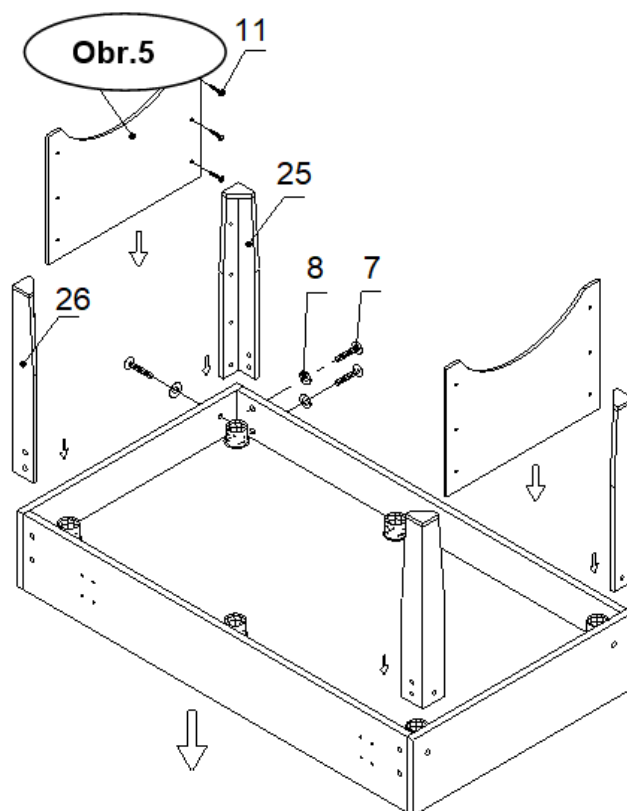
Obr.4

- 9) Na konce tyčí nasadte rukojeti (#21) a koncovky (#22). Pozn.: Rukojeti připevněte snadněji, pokud ještě před montáží nastříkáte konce tyčí trochu čistícího prostředku na umývání oken a jemně je poklepete kladivem. Viz obr. 4.
- 10) K bočním deskám připevněte obě branky (#27) za pomoci samovrtných šroubů (#9). Na 1 branku použijte 5 šroubů.
- 11) Na branky umístěte ukazatele skóre (#44).



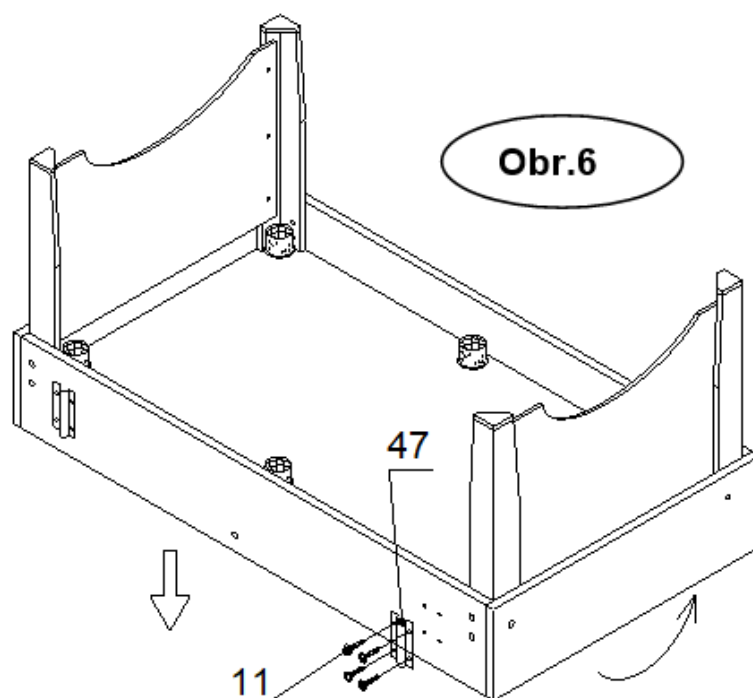
Obr.5

- 12) Ke stolu připevněte levou (#25) a pravou nohu (#26). Na připevnění jedné nohy použijte 3 šrouby (#7) a 3 podložky (#8). Viz obr. 5.
- 13) Dvě bočnice (#6) připevněte mezi nohy stolu pomocí samovrtných šroubů (#11) - 3 šrouby použijte na 1 nohu. Viz obr. 5.



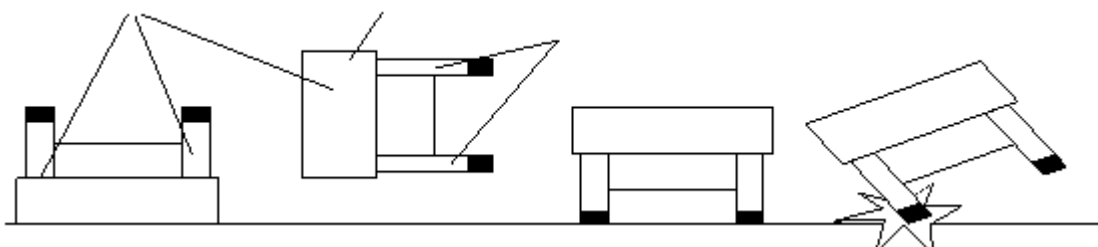
Obr.6

- 14) Ocelové drážky (#47) připevněte ke stolu pomocí samovrtných šroubů (#11). Použijte 4 šrouby na 1 ocelovou drážku. Viz obr. 6.
- 15) Zvedněte smontovaný stůl, otočte jej a postavte na místo, kde bude trvale stát. Znovu překontrolujte, zda jsou všechny šrouby dostatečně pevně utaženy.



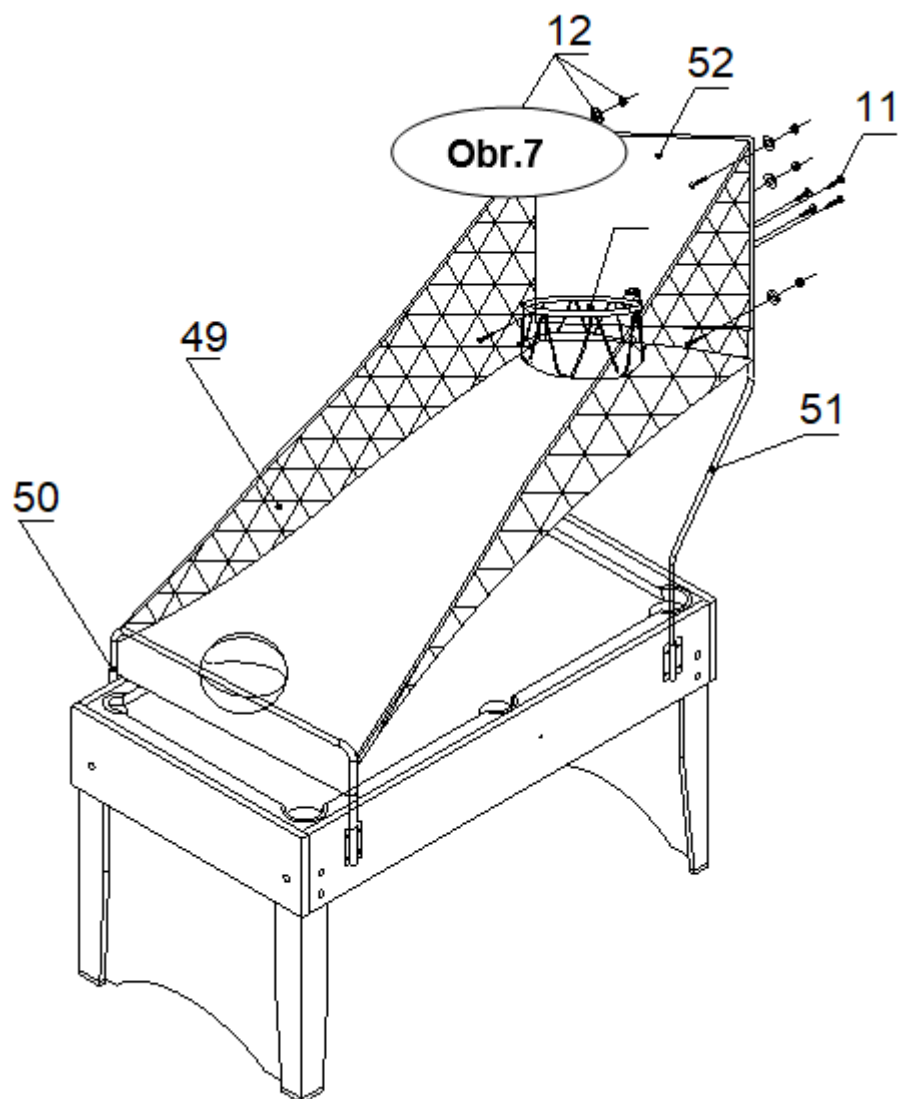
VAROVÁNÍ: Doporučujeme, aby stůl obracely 2 dospělé osoby.

1. Uchopte stůl zespodu a zvedněte jej ze země.
2. Otočte jej.
3. Položte jej znovu na zem na všechny 4 nohy najednou.



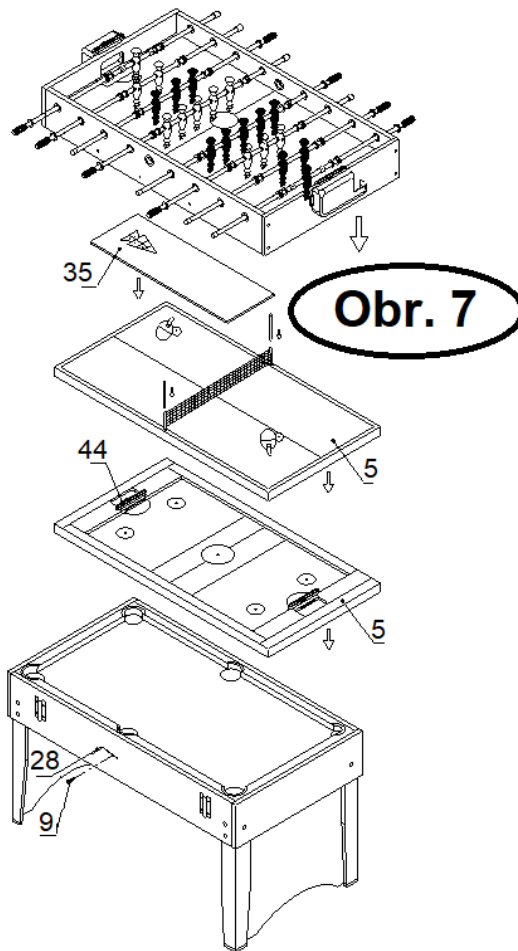
Obr.7

- 16) Do ocelových drážek (#47) vsuňte kolíky (#50 & #51) a nasadte klouzačku s ochrannou sítí (#49).
- 17) Zadní desku (#52) připevněte ke kolíkům pomocí 4 šroubů s kulatou hlavou (#12). Viz obr. 7. Potom připevněte obroučku basketbalového koše (#48) k zadní desce (#52) za pomoci 4 samovrtných šroubů (#11).

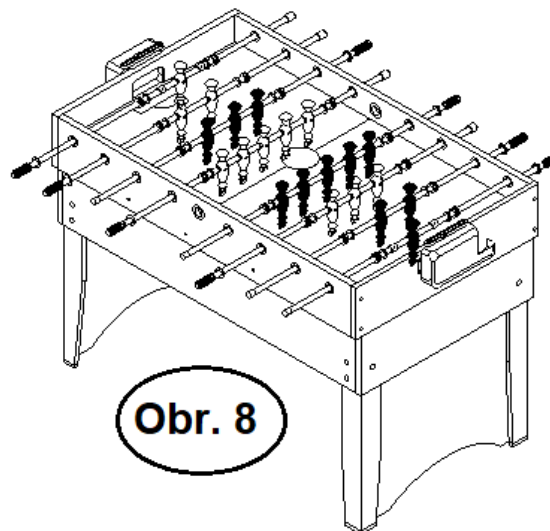


Obr.8

- 18) Ukazatele skóre (#44) umístěte do otvoru na hrací ploše TT/Hokej.
- 19) Zajišťovací kolíky (#28) připevněte ke stolu pomocí samovrtných šroubů (#9). Použijte 1 šroub na každou stranu. Viz obr. 8.



Obr. 7



Obr. 8

Montáž je dokončena.

OCHRANA ŽIVOTNÍHO PROSTŘEDÍ

Po uplynutí životnosti produktu nebo v případě, že by další oprava již byla ekonomicky nevýhodná, se výrobku zbavte v souladu s místními předpisy a šetrně k životnímu prostředí. Výrobek odnešte na nejbližší sběrné místo k tomu určené.

Předpisovou likvidací pomůžete zachovat cenné přírodní zdroje a napomůžete prevenci negativních dopadů na životní prostředí, případně na lidské zdraví. Pokud si nejste jisti, konzultujte věc s místně příslušnými odpovědnými orgány, aby nedošlo k porušení předpisů a následné sankci.

ZÁRUČNÍ PODMÍNKY, REKLAMACE

Všeobecná ustanovení a vymezení pojmů

Tyto záruční podmínky a reklamační řád upravují podmínky a rozsah záruky poskytované prodávajícím na zboží dodávané kupujícím, jakož i postup při vyřizování reklamačních nároků uplatněných kupujícím na dodané zboží. Záruční podmínky a reklamační řád se řídí příslušnými ustanoveními zákona č. 89/2012 Sb., občanský zákoník a zákona č. 634/1992 Sb., o ochraně spotřebitele, ve znění pozdějších předpisů, a to i ve věcech těmito záručními podmínkami a reklamačním řádem nezmiňovaných.

Prodávajícím je společnost SEVEN SPORT s.r.o. se sídlem Strakonická 1151/2c, Praha 150 00, IČ: 26847264, zapsaná v obchodním rejstříku, vedeném Krajským soudem v Praze oddíl C, vložka 116888.

Vzhledem k platné právní úpravě se rozlišuje kupující, který je spotřebitelem a kupující, který spotřebitelem není.

„Kupující spotřebitel“ nebo jen „spotřebitel“ je osoba, která při uzavírání a plnění smlouvy nejedná v rámci své obchodní nebo jiné podnikatelské činnosti.

„Kupující, který není „spotřebitel“, je podnikatel, který nakupuje výrobky či užívá služby za účelem svého podnikání s těmito výrobky nebo službami. Tento kupující se řídí rámcovou kupní smlouvou a obchodními podmínkami v rozsahu, které se ho týkají.

Tyto záruční podmínky a reklamační řád jsou nedílnou součástí každé kupní smlouvy uzavřené mezi prodávajícím a kupujícím. Záruční podmínky a reklamační řád jsou platné a závazné, pokud v kupní smlouvě či v dodatku v této smlouvě či jiné písemné dohodě nebude stranami dohodnuto jinak.

Záruční podmínky

Záruční doba

Prodávající poskytuje kupujícím záruku za jakost zboží v délce 24 měsíců, pokud ze záručního listu, faktury ke zboží, dodacího listu, příp. jiného dokladu ke zboží nevyplývá odlišná délka záruční doby poskytovaná prodávajícím. Zákonná délka záruky poskytovaná spotřebiteli není tímto dotčena.

Zárukou za jakost přejímá prodávající závazek, že dodané zboží bude po určitou dobu způsobilé pro použití k obvyklému, příp. smluvenému účelu a že si zachová obvyklé, příp. smluvené vlastnosti.

Baterie

Záruka 6 měsíců na životnost baterie – jmenovitá kapacita baterie neklesne pod 70% své celkové kapacity v průběhu 6 měsíců od prodeje produktu.

Záruční podmínky se nevztahují na závady vzniklé (pokud lze aplikovat na zakoupený produkt):

- zaviněním uživatele tj. poškození výrobku neodbornou repasí, nesprávnou montáží, nedostatečným zasunutím sedlové tyče do rámu, nedostatečným utáhnutím pedálů v klikách a klik ke středové ose
- nesprávnou údržbou
- mechanickým poškozením
- opotřebením dílů při běžném používání (např. gumové a plastové části, pohyblivé mechanismy, kloubové spoje, opotřebením brzdových destiček/špalků, řetězu, plášťů, kazety/vícekolčeka atd.)
- neodvratnou událostí, živelnou pohromou
- neodbornými zásahy

- nesprávným zacházením, či nevhodným umístěním, vlivem nízké nebo vysoké teploty, působením vody, neúměrným tlakem a nárazy, úmyslně pozměněným designem, tvarem nebo rozměry

Reklamační řád

Postup při reklamaci vady zboží

Kupující je povinen zboží, dodané prodávajícím prohlédnout co nejdříve po přechodu nebezpečí škody na zboží, resp. po jeho dodání. Prohlídku musí kupující provést tak, aby zjistil všechny vady, které je možné při přiměřené odborné prohlídce zjistit.

Při reklamaci zboží je kupující povinen na žádost prodávajícího prokázat nákup a oprávněnost reklamace fakturou nebo dodacím listem s uvedeným výrobním (sériovým) číslem, případně týmiž doklady bez sériového čísla. Neprokáže-li kupující oprávněnost reklamace těmito doklady, má prodávající právo reklamaci odmítnout.

Pokud kupující oznámí závadu, na kterou se nevztahuje záruka (např. nebyly splněny podmínky záruky, závada byla nahlášena omylem apod.), je prodávající oprávněn požadovat plnou úhradu nákladů, které vznikly v souvislosti s odstraňováním závady takto oznámené kupujícím. Kalkulace servisního zásahu bude v tomto případě vycházet z platného ceníku pracovních výkonů a nákladů na dopravu.

Pokud prodávající zjistí (testováním), že reklamovaný výrobek není vadný, považuje se reklamace za neoprávněnou. Proávající si vyhrazuje právo požadovat úhradu nákladu, které vznikly v souvislosti s neoprávněnou reklamací.

V případě, že kupující reklamuje vady zboží, na které se vztahuje záruka podle platných záručních podmínek prodávajícího, provede prodávající odstranění vady formou opravy, případně výměny vadného dílu nebo zařízení za bezvadné. Proávající je se souhlasem kupujícího oprávněn dodat výměnou za vadné zboží jiné zboží plně funkčně kompatibilní, ale minimálně stejných nebo lepších technických parametrů. Volba ohledně způsobu vyřízení reklamace dle tohoto odstavce náleží prodávajícímu.

Proávající vyřídí reklamaci nejpozději do 30 dnů od doručení vadného zboží, pokud nebude dohodnuta lhůta delší. Za den vyřízení se považuje den, kdy bylo opravené nebo vyměněné zboží předáno kupujícímu. Není-li prodávající s ohledem na charakter vady schopen vyříditi reklamaci v uvedené lhůtě, dohodne s kupujícím náhradní řešení. Pokud k takové dohodě nedojde, je prodávající povinen poskytnout kupujícímu finanční náhradu formou dobropisu.

CZ SEVEN SPORT s.r.o.

Sídlo: Strakonická 1151/2c, Praha 5, 150 00, ČR
Centrála: Dělnická 957, Vítkov, 749 01
Reklamační a servis: Čermenská 486, Vítkov 749 01

IČO: 26847264
DIČ: CZ26847264

Tel: +420 556 300 970
Mail: eshop@insportline.cz
reklamace@insportline.cz
servis@insportline.cz

Web: www.inSPORTline.cz

SK inSPORTline s.r.o.

Reklamační zboží



Vrácení a výměna zboží do 30 dnů

Centrála, reklamácie, servis: Električná 6471, Trenčín 911 01, SK

IČO: 36311723

DIČ: SK2020177082

Tel.: +421(0)326 526 701

Mail: objednavky@insportline.sk
reklamacie@insportline.sk
servis@insportline.sk

Web: www.inSPORTline.sk

Datum prodeje:

Razítko a podpis prodejce:

