



HASZNÁLATI ÚTMUTATÓ – HU

IN 25634 Összecsukható roller inSPORTline Wayomint

IN 25748 Összecsukható roller inSPORTline Wayotan

TARTALOM

BIZTONSÁGI ÚTMUTATÓ.....	3
TERMÉK LEÍRÁS.....	4
ROLLER SZÉTNYITÁSA.....	5
KORMÁNY ÖSSZESZERELÉS	5
HASZNÁLAT.....	6
ROLLEREZÉSI TECHNIKA.....	6
TISZTÍTÁS ÉS KARBANTARTÁS.....	7
TÁROLÁS	7
KÖRNYEZETVÉDELEM	7

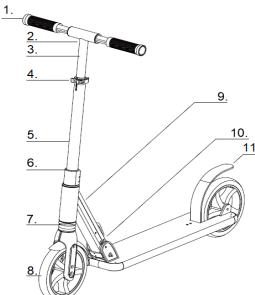
A SevenSport s.r.o. fenntartja magának a jogot, hogy előzetes értesítés nélkül bármilyen változtatást és fejlesztést hajtson végre termékén. Látogasson el weboldalunkra: www.insportline.eu, ahol megtalálja a kézikönyv legújabb verzióját.

BIZTONSÁGI ÚTMUTATÓ

- Olvassa el figyelmesen a kézikönyvet, és őrizze meg későbbi használatra.
- A rollert egyszerre csak egy személy szállítására tervezték.
- Használjon védőfelszerelést – sisakot és térd-, könyök- és csuklóvédőt.
- Használjon sportcipőt a roller vezetéséhez. Ne rollerezzen mezítláb vagy nyitott cipőben. Ügyeljen arra, hogy a húrok ne gabalyodjanak bele a kerekbe.
A rollerrel csak biztonságos helyen közlekedjen, azaz sík, tiszta és száraz felületen, ahol elegendő szabad hely van akadály, kövek vagy kavics nélkül. Ne közlekedjen a rollerrel közutakon, ami gépjárművek számára van fenntartva.
- Gyermekek csak felnőtt felügyelete mellett használhatják a rollert.
- Ne közlekedjen veszélyes vagy nem alkalmas utakon.
- Az első út előtt próbálja meg irányítani a rollert forgalomtól elzárt helyeken. Ha nem érzi magabiztosnak magát, kérjen tanácsot egy tapasztaltabb személytől.
- Kerülje a veszélyes manővereket vagy az egykezes kormányzást vezetés közben.
- Rollerezés közben tartsa mindkét lábát a fellépőlapon.
- Ne vezessen át közvetlenül 3 cm-nél magasabb akadályon, különben elveszítheti egyensúlyát, és sérülést vagy a termék károsodását okozhatja.
- Egyenetlen vagy göröngyös utakon lassítson, és óvatosan közlekedjen. Ne veszélyeztesse magát vagy másokat gondatlan rollerezéssel.
- Indulás előtt a biztonsága érdekében be kell állítani a megfelelő kormánymagasságot.
- Indulás előtt ellenőrizze a vezérlőrendszer helyes beállítását, az összes csavar és rögzítőkar meghúzását, az összecsukható mechanizmus rögzítését és a biztonsági pattintását, a fogantyúk rögzítését, a kerek rögzítését és működését. Minden alkatrészt megfelelően rögzíteni kell, és nem lehetnek rajta mechanikai sérülések.
- A használat befejezése után ismét ellenőrizze az alkatrészek (különösen a csatlakoztatott részek) állapotát, és győződjön meg arról, hogy nincsenek meglazulva, eltörve, szennyeződéstől, olajtól beszennyeződött, és nem mutatnak-e kopás jeleit. A rollernek minden utazás előtt teljesen működőképessé kell lennie.
- Ne rollerezzen vízbe, olajfoltra vagy fagyott felületre.
- Ne utazzon a rollerrel rossz látási viszonyok között (éjszaka vagy sötétben), illetve nedves vagy fagyos időben.
- A termék használata előtt mindig győződjön meg arról, hogy nem sérti meg a helyi előírásokat és törvényeket. Ilyen és hasonló eszközök használata nem mindenhol megengedett. Ha kétségei vannak, forduljon a helyi hatóságokhoz.
- Ellenőrizze, hogy minden alkatrész sérülésmentes, és a csavarok nincsenek-e meglazulva. Húzza meg őket, vagy lépjen kapcsolatba egy szervizközponttal.
- A jogosulatlan módosítások vagy karbantartások csökkentik a berendezés biztonságát.
- A nem megfelelő használat súlyos (halálos) sérüléshez vagy károsodáshoz vezethet.
- Rendszeresen ellenőrizze a termék kopását. Az elhasznált alkatrészeket azonnal cserélje ki.
- Ne használjon sérült terméket. Ne használja a terméket, ha éles peremek jelennek meg.

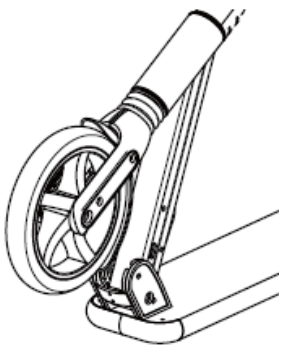
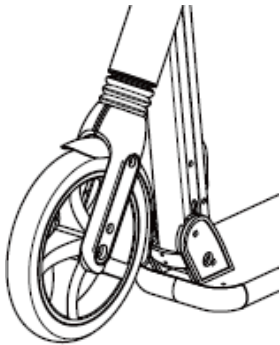

- Kövesse a karbantartási és használati útmutatót. Ne szerelje szét a készüléket saját maga.
- A készülék kizárólag személyes használatra szolgál. Kereskedelmi felhasználás nem megengedett.
- Legyen óvatos rollerezés közben. Soha ne vezessen alkoholfogyasztás vagy kábítószer hatása alatt. Ne szállítson semmit a rolleren.
- Mindig tartsa ellenőrzés alatt a sebességet és legyen óvatos. Jó látási viszonyokat biztosítson. A sérülések elkerülése érdekében ne lépje túl a súlyhatárt.
- Tartsa lazán a lábát, és enyhén hajlítsa be a térdét, ha egyenetlen felületen halad.
- Baleset esetén várja meg a segítséget.
- Ha csoportban közlekedik, tartson megfelelő távolságot az ütközés elkerülése érdekében.
- Ne feledje, hogy jelenlegi magassága nagyobb a rolleren állva, mint anélkül. Próbálja megőrizni az egyensúlyát, és kerülje a túl szűk helyeket.
- Egyéb tevékenységek (telefonálás, zenehallgatás) jelentősen befolyásolhatják a figyelmét rollerezés közben. Ne legyen elterelve.
- Rendszeresen ellenőrizze a gumiabroncsok állapotát. Az elhasználódottakat azonnal cserélje ki.
- Kerülje a nedves felületeket, homokot, kavicsot, és egyéb akadályokat, amelyek az első kerék blokkolását okozhatják. Különösen veszélyes a bukkanókon való áthaladás, ezért mindig jobb elkerülni őket.
- Ne közlekedjen gépjárművek által használt utakon, és ügyeljen a közelben lévő gyalogosokra, kerékpárosokra, gördeszkásokra és rollerezőkre. A rollert csak biztonságos, akadálymentes helyen használja. Az oszlopok, járdaszegélyek, tűzcsapok, parkoló járművek és a környező járművek veszélyeztethetik a biztonságot.
- Ez a roller nem alkalmas akadályokon való áthaladásra, ugrásra, egyenetlen felületekre (kövek, földutak stb.). A garancia a roller nem rendeltetésszerű használatából eredő hibákra nem érvényesíthető.
- Lejtőn haladva megnő a fékút, és csökken a biztonság mértéke. A rollerezőnek mindig olyan sebességgel kell haladnia, hogy időben és biztonságosan meg tudjon állni.
- A sebességcsökkentő mechanizmus a folyamatos használat miatt felforrósodik, és fékezés után nem szabad megérinteni. Fennáll az égési sérülés veszélye.
- Az összeszerelést csak felnőtt végezheti.
- Minimális felhasználói magasság: 125 cm
- Súlyhatár: 100 kg
- **FIGYELMEZTETÉS: HA NEM TARTJA BE A BIZTONSÁGI UTASÍTÁSOKAT, NÖVELI A SÉRÜLÉS VESZÉLYÉT. ÖN SAJÁT FELELŐSSÉGÉRE HASZNÁLJA A ROLLERT, KÖVESSEN MINDEN BIZTONSÁGI UTASÍTÁST. ÓVATOSAN VEZETESSEN.**

TERMÉK LEÍRÁS

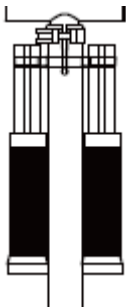
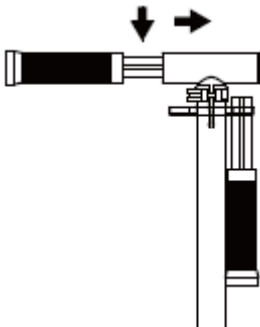
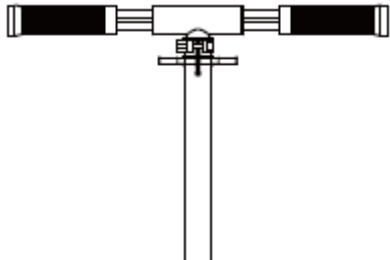
	1.	Fogantyúk
	2.	Kormány tartó
	3.	Kormány
	4.	Gyorszáras csat

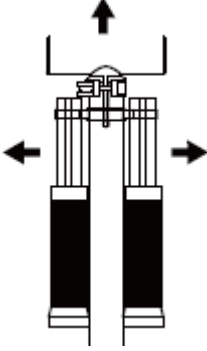
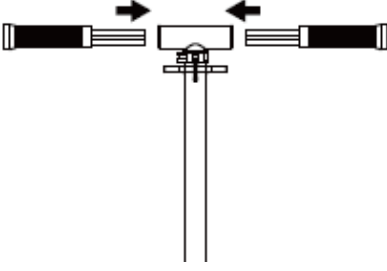
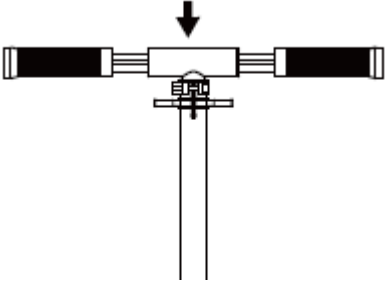
	5.	Kormányrúd
	6.	Bilincs
	7.	Lőkhárító
	8.	Első kerék
	9.	Ki- és összehajtható kar
	10.	Állítható csavarok
	11.	Pedálfék

ROLLER SZÉTNYITÁSA

		
Nyomja meg a kart.	Fogja meg a kormányt, és húzza ki a lábtartóból, amíg kattantást nem hall.	Ha szükséges, húzza meg a kormányt 2x anyával.

KORMÁNY ÖSSZESZERELÉS

		
1. Vegye ki a kormányt a tartóból.	2. Nyomja meg a csapszegeket, és helyezze be a kormányt a kormánytartóba.	3. Győződjön meg arról, hogy a kormány rögzítve van a csapszegekkel. A csapszegeket rögzíteni kell a kormánytartó furataiban.

		
<p>1. Távolítsa el a fedelet és a kormányt a konzolokból.</p>	<p>2. Nyomja meg a csapszegeket, és helyezze be a markolatokat a markolattartóba.</p>	<p>3. Győződjön meg arról, hogy a fogantyúk rögzítve vannak csapszegekkel. A csapszegeket rögzíteni kell a markolattartó furataiban. Helyezze vissza a fedelet.</p>

HASZNÁLAT

- Használat előtt ellenőrizze, hogy minden alkatrész megfelelően van-e összeszerelve, meghúzva és nem sérült-e.
- Ellenőrizze a fékeket.
- Ellenőrizze, hogy az összecsukórendszer megfelelően rögzítve van-e.
- Ellenőrizze, hogy az akkumulátor megfelelően van-e feltöltve.
- Ellenőrizze, hogy a gumik jó állapotban vannak-e.
- Ellenőrizze a kormányt. Megfelelően meg kell húzni.
- Ismerje meg a környéket, ügyeljen arra, hogy ne veszélyeztesse önmagát és a környezetét.
- Ne közlekedjen csúszós felületen.
- Viseljen védőfelszerelést, beleértve sisakot és sportcipőt.
- Ne használja, ha az időjárási viszonyok rosszak.
- A nedvesség csökkenti a fékezés hatékonyságát.

ROLLEREZÉSI TECHNIKA

- Az első használat előtt ismerje meg a rollert, és tesztelje a termék irányíthatóságát.
- Kanyarodjon folyamatosan és fékezzen biztonságosan, elegendő szabad hely mellett.
- Az első rollerezést próbálja ki akadálymentes, nyílt terepen.

Soha ne hagyja figyelmét elvonni rollerezés közben

Lábpozíció - tegye a lábát a fellépőlapra a lehető legközelebb az elülső részhez. Eressze a másik lábát a földre. Győződjön meg arról, hogy az út tiszta és szabad. A rollerezés megkezdéséhez lökje el magát előre (úgy mint egy hagyományos rollerrel) a talajon. A gáz lefelé történő megnyomása után döntse előre a testét, hogy megakadályozza a hátradőlést, miközben növeli a sebességet. Ne támaszkodjon a kormányra túlságosan a sebességváltás során. Az egyik láb elöl, a másik pedig hátul helyezkedjen el. Az optimális stabilitás érdekében úgy helyezze el a lábait fellépőlapon, mint egy gördeszkán.

MEGJEGYZÉS: A rollerezés veszélyes lehet. A terméket saját felelősségére használja, és rollerezés előtt ismernie kell a biztonsági előírásokat.

Kanyarodás - ugyanaz, mint egy szörfözésnél vagy snowboardon. Kanyarodás előtt nézzen abba az irányba amerre kanyarodni szeretne, hogy megbizonyosodjon arról, hogy biztonságos a művelet.

Fékezés - helyezze hátra a testsúlyát, így a fékezés a lábon keresztül valósul meg, nem pedig a kormányon és a kormányrendszeren keresztül.

TISZTÍTÁS ÉS KARBANTARTÁS

- A rollert tisztítás vagy karbantartás előtt ki kell kapcsolni, le kell választani a töltőről, és a töltőbemenetet le kell fedni.
- Tisztítsa meg a rollert nedves ruhával és enyhe mosószerrel.
- Ne használjon oldószert vagy más maró hatású tisztítószert.
- A töltőnyílásba NE kerüljön víz.
- Bővíz soha ne érje a rollert.
- Ne használjon magasnyomású vizet.
- Ha az guminyomás alacsony, fújja fel.
- Ha gumiabroncsokat / belsőket ki kell cserélnie, kérjük, forduljon szakkereskedőjéhez vagy gyártójához.
- A fék merevségét az M5 csavar lazításával állíthatja be. Lazítsa meg a csavart jobbra, húzza meg balra.
- Szükség szerint húzza meg vagy lazítsa meg a fékkábelt.

TÁROLÁS

- Száraz és árnyékos helyen tárolja.
- Ne tárolja olyan helyen, ahol a szobahőmérséklet meghaladja az 50 ° C-ot.

KÖRNYEZETVÉDELEM

Miután a termék élettartama lejárt, vagy ha a lehetséges javítás nem gazdaságos, a helyi törvényeknek megfelelően és környezetbarát módon dobja el a legközelebbi gyűjtőhelyen. Ezáltal megóvja a környezetet és a természetes forrásokat. Ezenkívül hozzájárulhat az emberi egészség védelméhez. Ha nem biztos a hulladék helyes eltávolításában, kérjen tájékoztatást a helyi hatóságoktól, hogy elkerülje a törvényszegést vagy a szankciókat. Ne tegye az elemeket a háztartási hulladék közé, hanem vigye az újrahasznosítási helyre.